

Finanzen

Rechnungsabschluss 2007

Die Rechnung 2007 schliesst mit einem Ueberschuss von Fr. 1'346'837.84 gegenüber einem budgetierten Defizit von Fr. 298'770.00 wesentlich besser ab. Dieses gute Resultat ist die Folge der guten Wirtschaftslage und entsprechend höheren Steuereinnahmen bei den Industriebetrieben von Dierikon.

Saldovergleich Nettoaufwand / Nettoertrag

Rechnung – Budget 2007

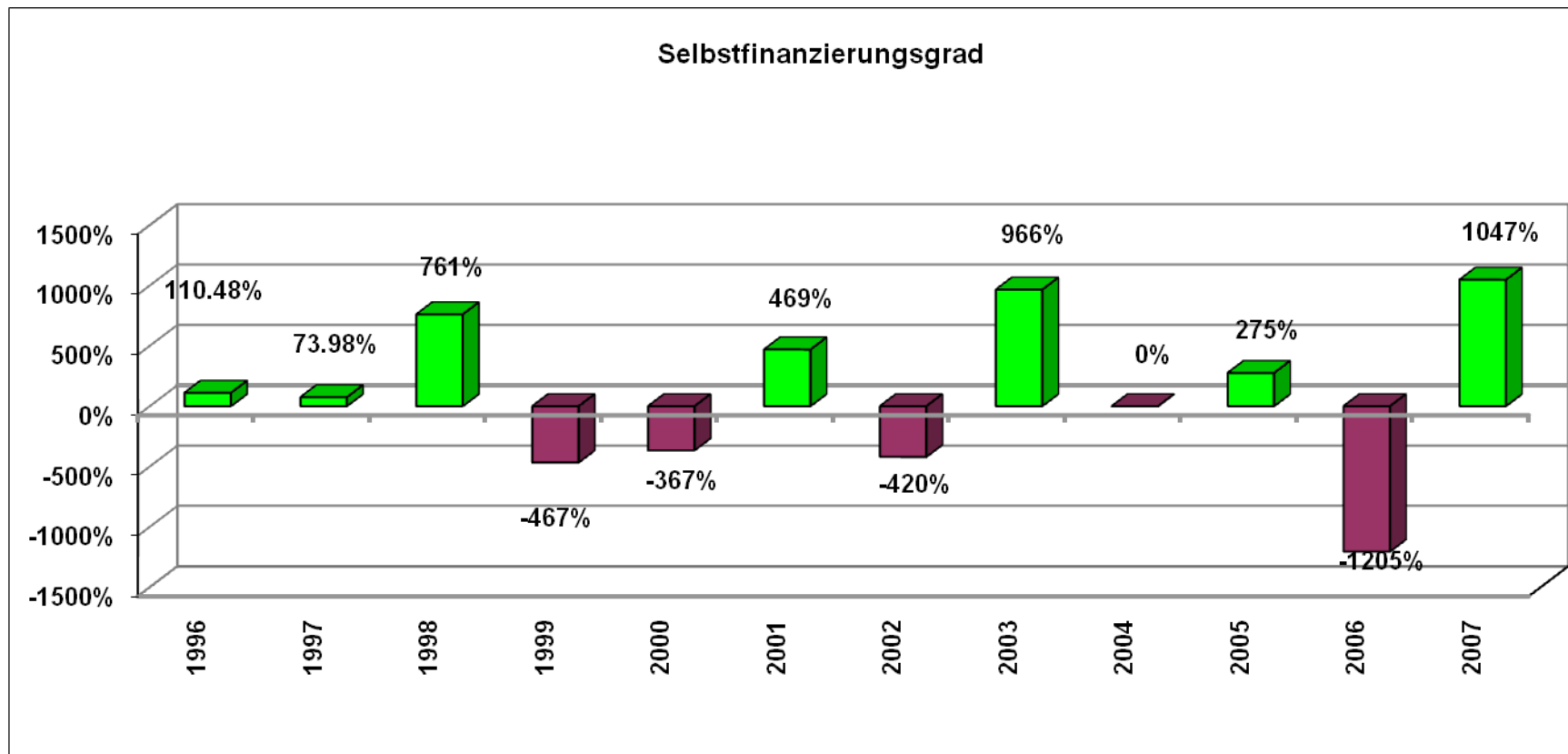
Abteilung	Nettoaufwand (+) / Nettoertrag (-)		-/+
	Rechnung 07	Budget 07	
0 Allg. Verwaltung	868'797.25	854'690.00	14'107.25
1 Öffentliche Sicherheit	73'455.75	116'180.00	-42'724.25
2 Bildung	2'004'197.12	1'885'720.00	118'477.12
3 Kultur / Freizeit	111'398.60	128'350.00	-16'951.40
4 Gesundheit	160'379.45	186'130.00	-25'750.55
5 Soziale Wohlfahrt	1'042'729.83	1'196'630.00	-153'900.17
6 Verkehr	337'335.70	362'800.00	-25'464.30
7 Umwelt / Raumordnung	65'202.55	28'360.00	36'842.55
8 Volkswirtschaft	-104'221.35	-112'890.00	8'668.65
9 Finanzen + Steuern	-5'906'112.74	-4'347'200.00	-1'558'912.74
Ueberschuss / Defizit	-1'346'837.84	298'770.00	-1'645'607.84

Entwicklung der Kennzahlen 1996 – 2007

Die Finanzkennzahlen 2007 liegen alle im „grünen Bereich“, d.h. die kantonalen Vorgaben konnten alle erfüllt werden. Die Kennzahlen unterliegen von Jahr zu Jahr grossen Schwankungen, da die Steuereinnahmen zu über 50 % von den juristischen Personen stammen und somit auch stark von der wirtschaftlichen Lage abhängig sind.

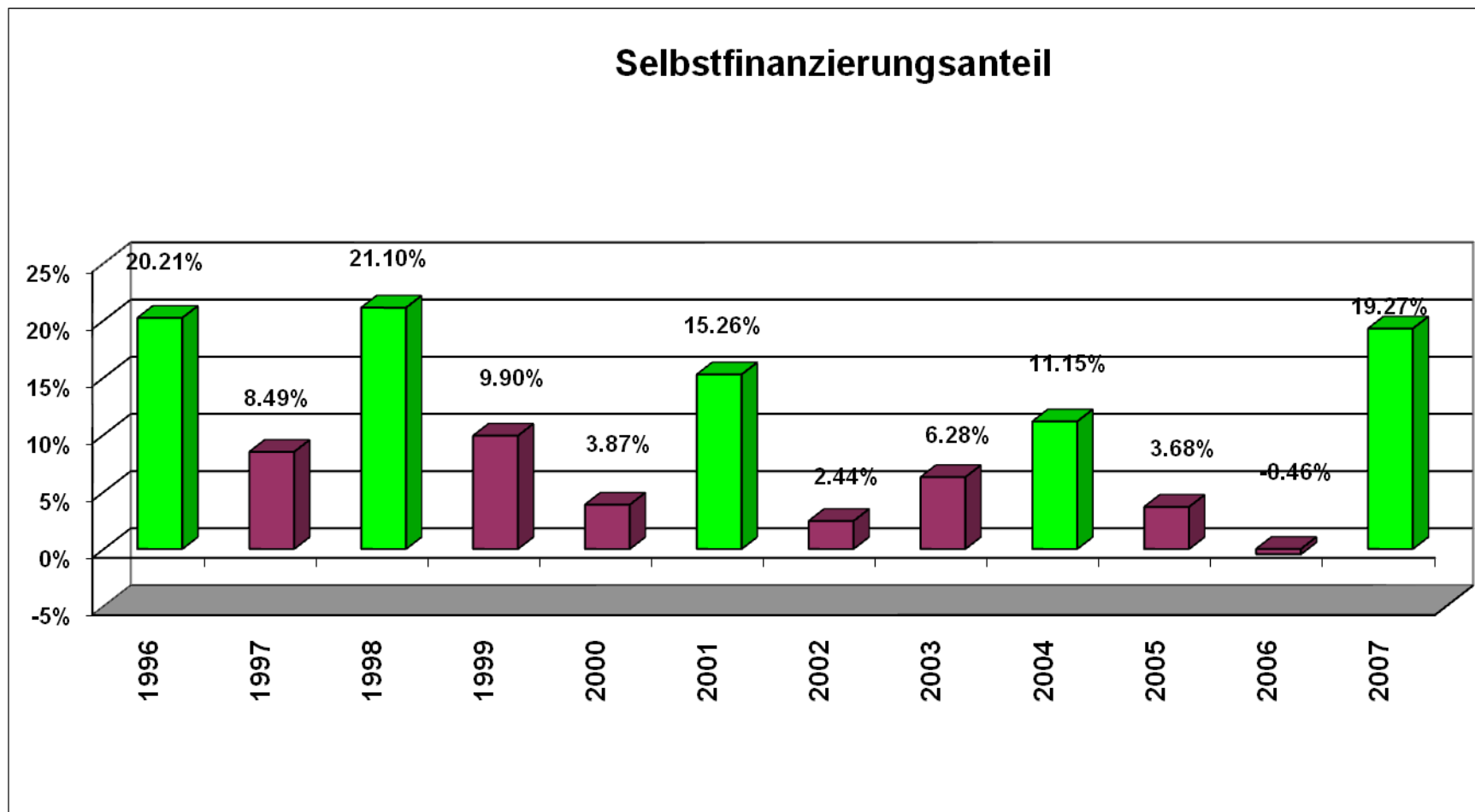
Selbstfinanzierungsgrad

Der Selbstfinanzierungsgrad sollte im Durchschnitt von fünf Jahren mindestens 80 Prozent erreichen, wenn die Nettoschuld pro Einwohner mehr als das kantonale Mittel beträgt.



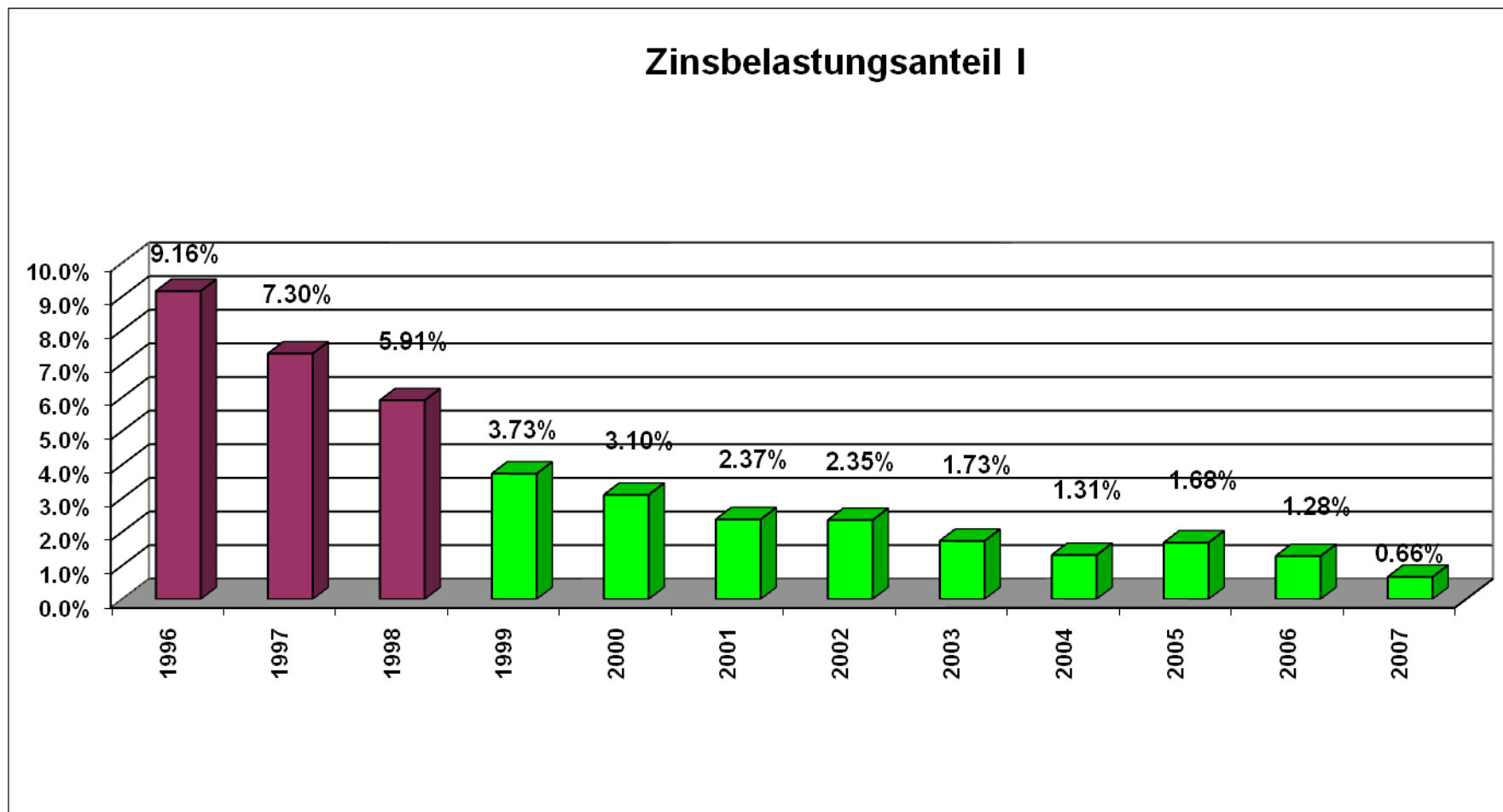
Selbstfinanzierungsanteil

Der Selbstfinanzierungsanteil sollte sich auf mindestens 10 Prozent belaufen, wenn die Nettoschuld pro Einwohner mehr als das kantonale Mittel beträgt.



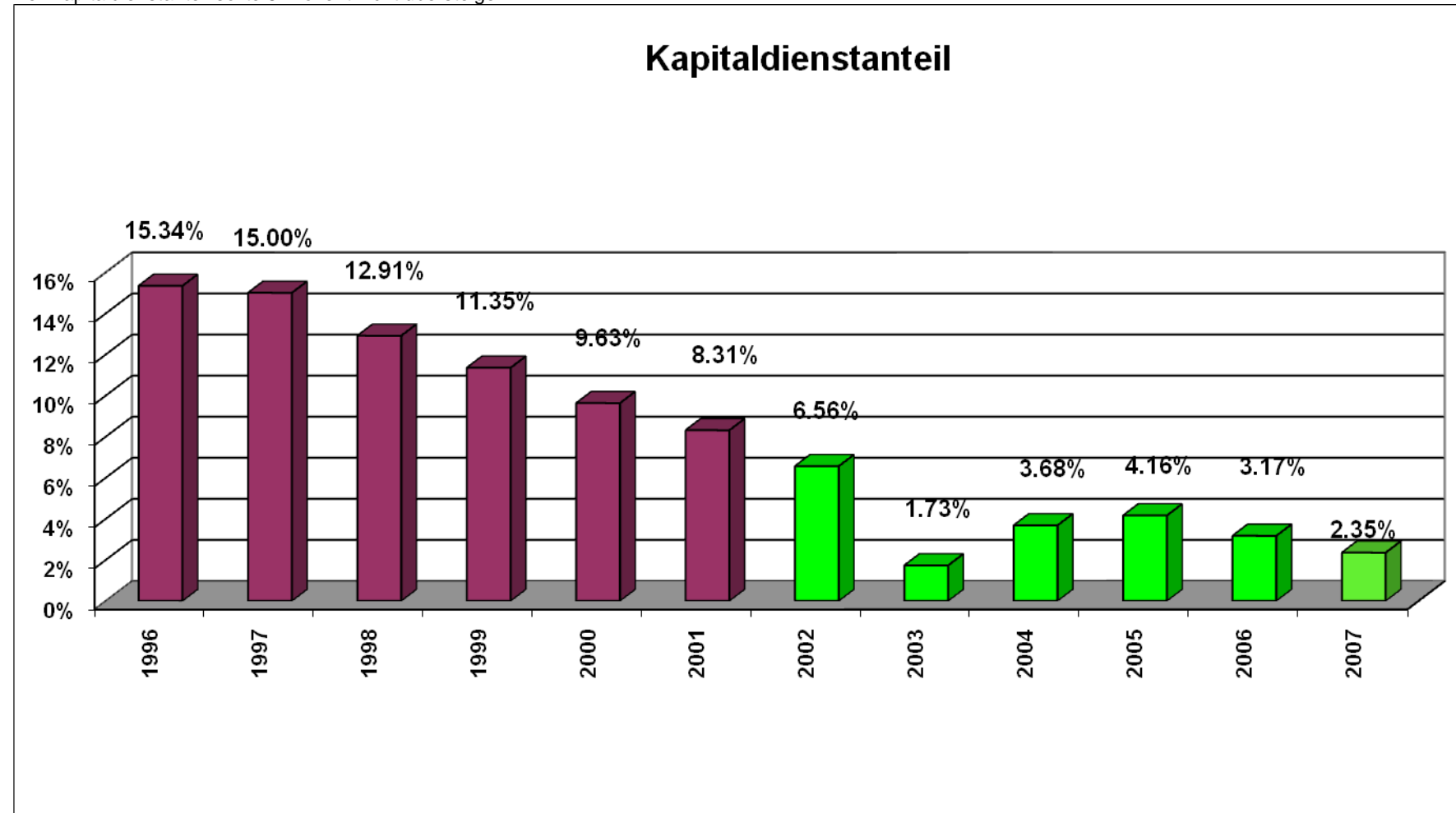
Zinsbelastungsanteil I

Der Zinsbelastungsanteil I sollte 4 Prozent nicht übersteigen



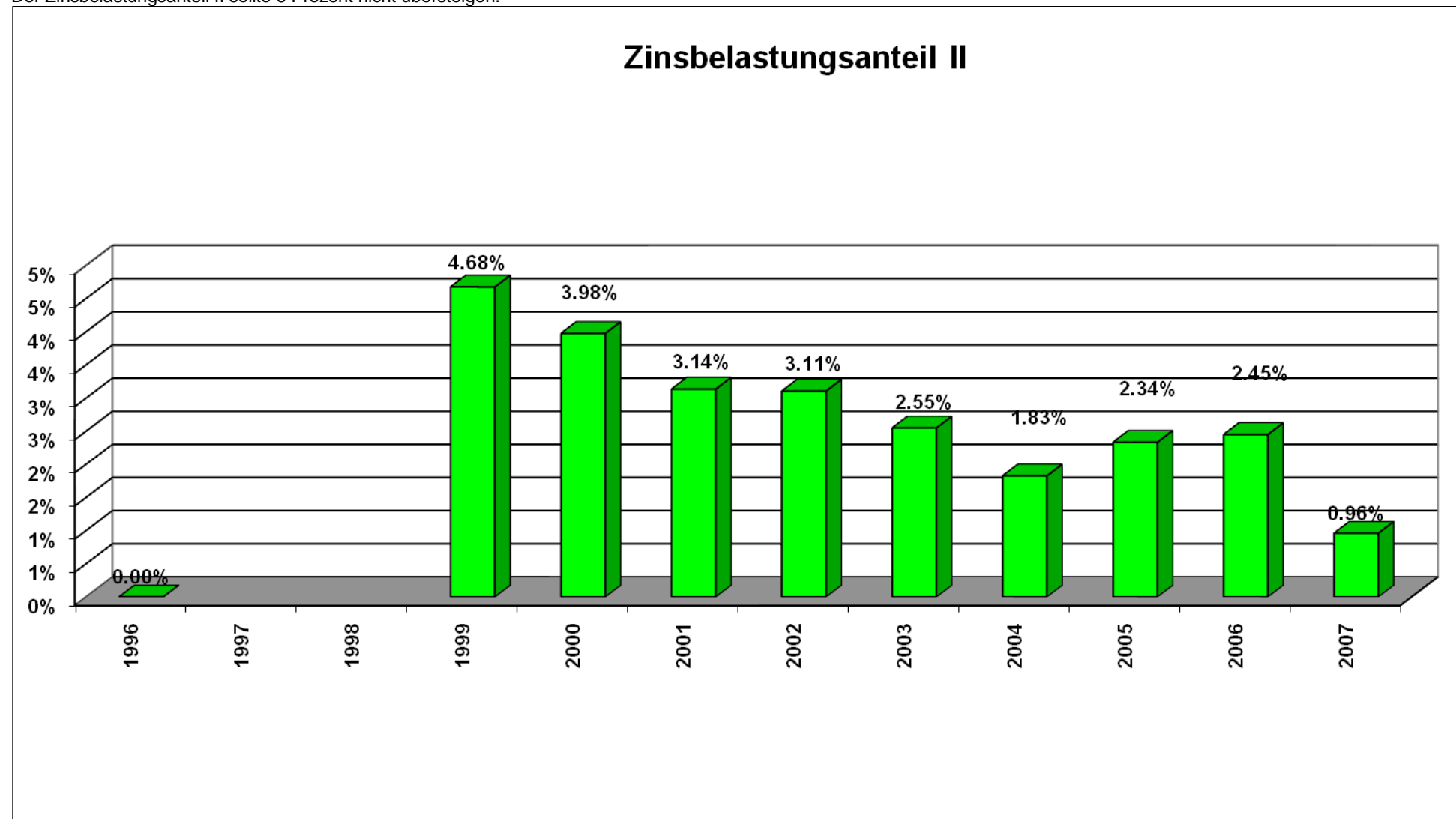
Kapitaldienstanteil

Der Kapitaldienstanteil sollte 8 Prozent nicht übersteigen.



Zinsbelastungsanteil II

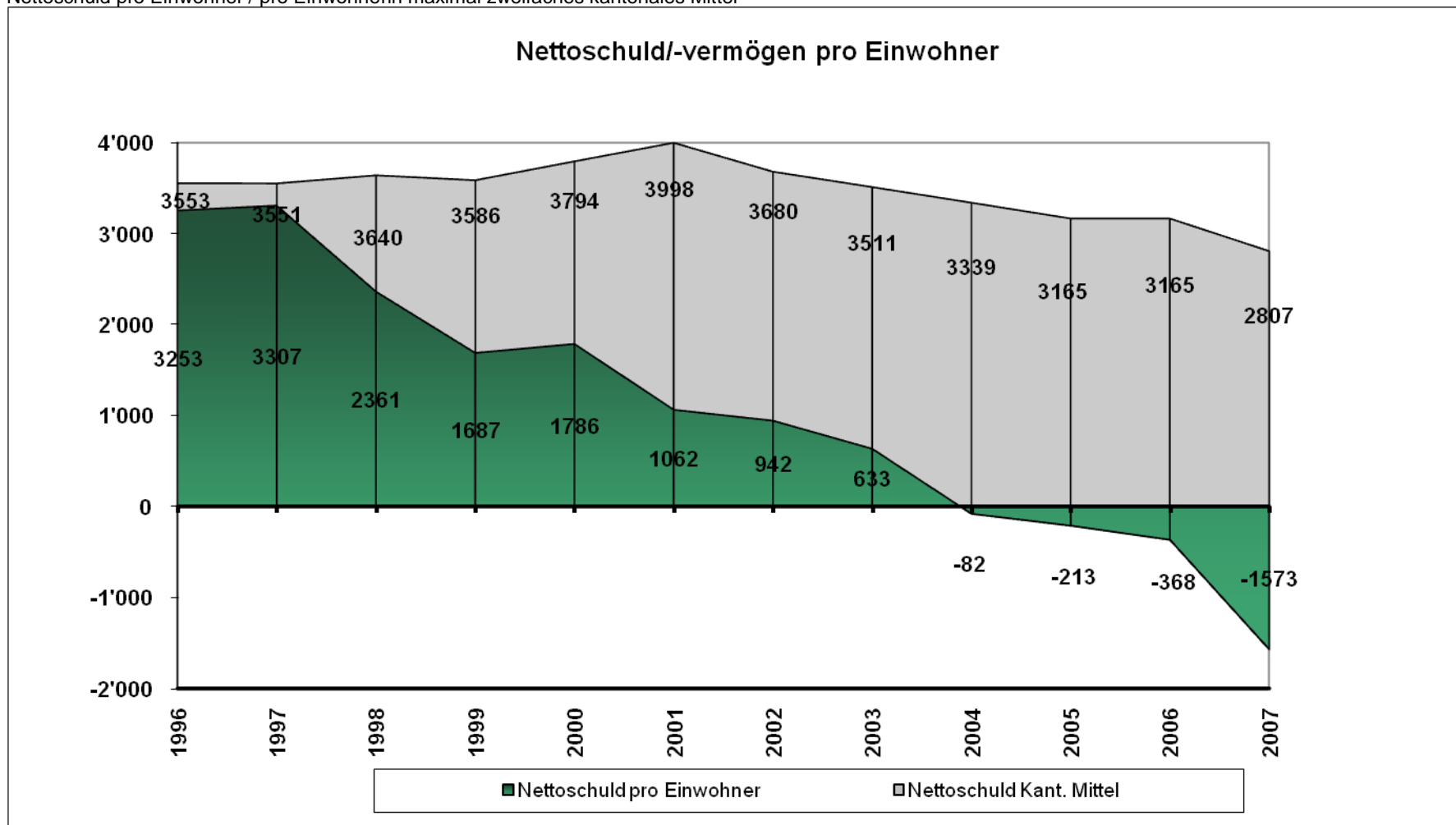
Der Zinsbelastungsanteil II sollte 6 Prozent nicht übersteigen.



Nettoverschuldung pro Einwohner

Vergleich Dierikon – Kanton

Nettoschuld pro Einwohner / pro Einwohnerin maximal zweifaches kantonales Mittel



Cashflow

